

経皮吸収型 過活動膀胱治療剤

薬価基準収載



**ネオキシテープ® 73.5mg**

**NEOXY® TAPE 73.5mg**

オキシブチニン塩酸塩経皮吸収型製剤

## ネオキシテープ® 73.5mgをご使用の患者さんへ

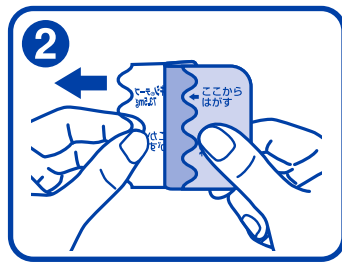
この患者さん用指導箋は、ネオキシ® テープ73.5mg包装70枚  
(7枚/1袋×10袋)につき10枚を封入しています。  
必要に応じて追加でご使用ください。



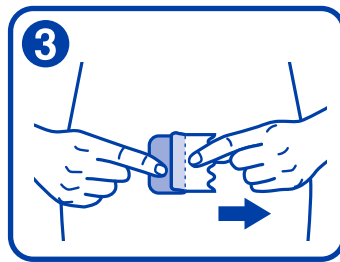
## 【貼り方】



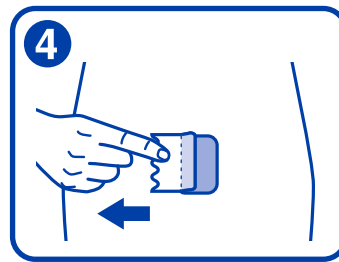
1  
開け口からミシン目によって切り取り、開封します。  
お薬を取り出します。



2  
緑色で「ここからはがす」と書かれた透明フィルム面を上にします。  
フィルム中央から折り返し、片方のフィルムをずらし、粘着面を少し出します。



3  
貼る場所に粘着面をあて、フィルムをずらしながら貼ります。



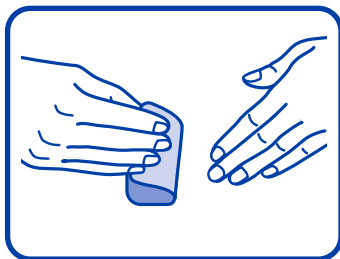
4  
もう一方も折り返して、フィルムをずらしながら貼ります。

## 【途中ではがれた時】

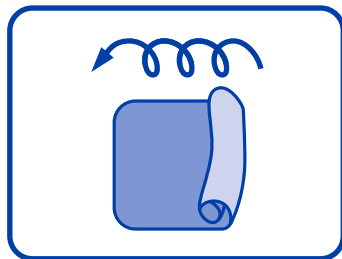
- お薬が途中ではがれた場合は、すみやかに新しいお薬を貼りなおしてください。また、次の貼りかえの時間には新しいお薬に貼りかえてください。

## 【はがし方(例)】

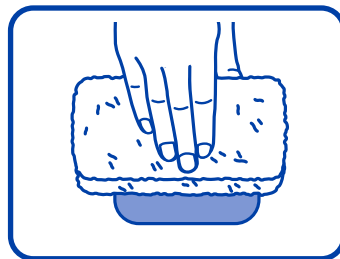
- 皮膚を傷つけないために例えば以下のようなはがし方があります。



皮膚を押さえながらゆっくりはがしてください。



端から丸めながらゆっくりはがしてください。



はがしにくいときは、無理にひっぱらず、ぬるま湯や水で濡らしたタオル等をお薬にあて、お薬を湿らせてから、ゆっくりはがしてください。

※お薬の粘着面に触れた手で目をさわらないようにしてください。

※お薬の粘着面に触れた手は、石鹸を使い洗ってください。

## 【使用済みのお薬の捨て方】

- このお薬は、はがしたあとでも粘着面に薬の成分が残っています。二つ折りにするなど粘着面を内側に貼り合わせて、小児の手の届かないところに捨ててください。

## 【保管上の注意】

- 開封後は開封口のチャックをしめて保管してください。
- 小児の手の届かないところに保管してください。
- 高温になるところを避けて保管してください。

## 【その他の注意】

- 処方された患者さん以外はお使いにならないでください。このお薬を他の人に譲ってはいけません。
- 視力障害、めまい、眠気などがあらわれることがありますので、このお薬を使用中は、自動車の運転など、危険をともなう機械の操作に注意してください。
- このお薬を使って、何か異常が認められた場合には、医師または薬剤師に相談してください。

