

経皮吸収型 アレルギー性鼻炎治療剤

# アレサガ®テープ4mg アレサガ®テープ8mg を使用されている方へ

## 貼り方

※4mg、8mgのお薬があります。使い方はいずれも同じです。

ちょうふざい

このお薬は貼付剤（貼る薬）です。包装袋の中にお薬が1枚ずつ入っています。あらかじめ貼る場所をよく拭いて清潔にしてください。また、水分や汗を十分に取り除いてください。

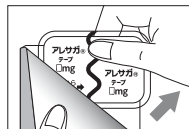
### 1. 包装袋の2か所を切り取ってから薄いベージュ色のテープと透明なフィルムを同時につまみ、ゆっくりと取り出してください。



先に①の番号のついている側をミシン目にそって切り取ります。



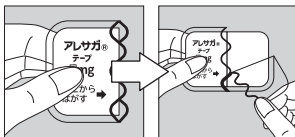
次に②の番号のついている側をミシン目にそって切り取ります。



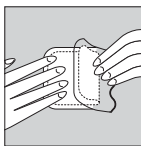
2か所を切り取ってからお薬を取り出します。

### 2. お薬には、緑色でお薬の名前と「ここからはがす」と表示された透明なフィルムが付いています。（薄いベージュ色の方がお薬です。）

このフィルム面を上にして、フィルム中央の波型の部分をつまみます。（お薬を軽く2つ折にするとつまみやすくなります。）次に、どちらか一方のフィルムをはがします。貼り付ける面に指がふれないように注意してください。



### 3. 残りのフィルムをつかんだまま、貼る場所（胸、上腕、背中、お腹のいずれか）にフィルムの無い方を貼り、手で軽くおさえてください。残りのフィルムをずらしながら全体を貼っていきます。

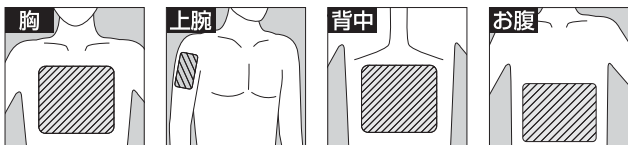


### 4. 貼った後は、手のひらでしっかり押さえてください。

### 5. テープを貼った後は、手を流水でよく洗ってください。

## 使用するときの注意

- このお薬は有効成分が皮膚から吸収されるお薬です。必ず医師または薬剤師の指示に従って使用してください。(貼る回数・貼る枚数など)また、このお薬を家族や他の人にゆずってはいけません。
- このお薬は1日1回、例えば入浴後の汗がひいた後などに時間帯を決めて貼りかえてください。



で示した胸、上腕、背中、お腹のいずれか1か所に貼ってください。

- 傷口や湿疹等のあるところには貼らないでください。
- このお薬は1度はがしたら、再び貼り直すことができません。途中ではがれ落ちた場合は新しいお薬を貼ってください。また、貼り替え予定時間には新しいお薬を貼ってください。
- 同じところに続けて貼ると、かゆくなったり、赤くなったり、かぶれたりすることがあるので、新しいお薬に貼りかえる時は、同じところを避けて貼ってください。
- お薬の使用中は車の運転など危険を伴う機械の操作は避けてください。眠気が起こることがあります。

## 保管上の注意・捨てるときの注意

- お薬は使用するまで包装袋を開けず、直前に開封し、速やかに貼ってください。
- 高温を避け、子供の手の届かないところに保管してください。
- 捨てるときにも子供が誤って貼らないよう(粘着面を内側に2つに折るなど)注意してください。
- このお薬の包装袋はプラスチック製です。捨てるときは各自自治体の分別ルールに従ってください。

このお薬を使って、何か異常が認められた場合には、医師または薬剤師に相談してください。

製造販売元



久光製薬株式会社

〒841-0017 鳥栖市田代大官町408番地